



# COMUNE DI OSIDDA

## Informativa Pago PA

Il **Comune di Osidda** ha aderito al sistema nazionale dei pagamenti **PagoPA**.

PagoPA è il sistema di pagamenti elettronici realizzato per rendere più semplice, sicuro e trasparente qualsiasi pagamento verso la Pubblica Amministrazione.

PagoPA **non è un sito dove pagare**, ma una nuova modalità per eseguire presso i **Prestatori di Servizi di Pagamento (PSP)** aderenti i **pagamenti verso la Pubblica Amministrazione in modalità standardizzata**.

Si possono effettuare i pagamenti direttamente **sul sito del Comune di Osidda** [www.comune.osidda.nu.it](http://www.comune.osidda.nu.it) o attraverso i canali (online e fisici) di banche e altri Prestatori di Servizi di Pagamento (PSP), ovvero:

- ✓ **Presso le agenzie** della tua banca
- ✓ Utilizzando l'**home banking** del tuo PSP (cerca i loghi **CBILL** o **PagoPA**)
- ✓ Presso gli **sportelli ATM** della tua banca (se abilitati)
- ✓ Presso i punti vendita di **SISAL, Lottomatica e Banca 5**
- ✓ Presso gli **Uffici Postali**.

Il sistema è adottato da Amministrazioni pubbliche (**Enti**) che consentono il pagamento per mezzo di servizi offerti da **Prestatori di Servizi di Pagamento (PSP)**.

### Cosa posso pagare con PagoPA?

PagoPA ti permette di pagare **tributi, tasse, utenze, rette, quote associative, bolli** e qualsiasi altro tipo di pagamento verso le **Pubbliche Amministrazioni centrali e locali**, ma anche verso **altri soggetti**, come le aziende a partecipazione pubblica, le scuole, le università, le ASL.

### Chi può ricevere pagamenti tramite PagoPA

Con il sistema PagoPA si possono fare pagamenti verso **tutti gli Enti della Pubblica Amministrazione, tutte le società a controllo pubblico** e verso **società private che forniscono servizi al cittadino** purché aderiscano all'iniziativa.

### Perché una Pubblica Amministrazione deve aderire

Le Pubbliche Amministrazioni e le società a controllo pubblico **aderiscono** al sistema PagoPA **perché previsto dalla legge**. Il vantaggio è quello di poter fruire di un sistema di pagamento **semplice, standardizzato, affidabile** e non oneroso per la PA e più in linea con le esigenze dei cittadini.

### Perché le banche e i Prestatori di Servizi di Pagamento possono aderire

I **Prestatori di Servizi di Pagamento (PSP)** aderiscono al sistema PagoPA su base volontaria **per erogare servizi di pagamento** ai propri clienti (cittadini e imprese) sia occasionali che abituali. Ogni PSP aderente decide quanti e quali servizi di pagamento rendere disponibili: carta di credito, addebito in conto, ecc.

### PagoPA, quadro normativo

Il sistema PagoPA è stato realizzato dall'**Agenzia per l'Italia Digitale (AgID)** in attuazione dell'**art. 5 del Codice dell'Amministrazione Digitale** e del **D.L. 179/2012**, come convertito in legge.

## Come si utilizza il sistema PagoPA?

### Cliccando sull'icona PagoPA



verrai dirottato nella sezione del portale dell'Ente da cui è possibile accedere ai servizi riservati.

Tutti i servizi del portale sono attivi comodamente da casa tua e senza limiti di orario.

Comune di Osidda

SERVIZI PUBBLICI    SERVIZI PRIVATI    ACCEDI REGISTRATI

Username

Password

ACCEDI

Credenziali Dimenticate?

Se non sei registrato al portale, registrati cliccando sul pulsante sottostante.

REGISTRATI

È necessario effettuare la registrazione al sistema premendo il tasto **Registrati** ed inserendo i dati anagrafici, i riferimenti di un documento di identificazione, i contatti di recapito, i dati di accesso (nome utente e password a scelta dell'utente) avendo cura di custodirli gelosamente.

**Nb:** per una più immediata individuazione, si consiglia di creare le proprie credenziali secondo lo schema nome.cognome (es.mario.rossi).

Il sistema invierà alla email indicata durante la fase di registrazione un **link di conferma registrazione** che dovrai cliccare per l'attivazione; a questo punto si può accedere alla propria area riservata cliccando sul tasto **Accedi** e inserendo le credenziali indicate in fase di registrazione.

Cliccando sul tasto **Pagamenti on line** potrai effettuare un nuovo pagamento, pagare per conto di un altro utente e visualizzare lo storico dei pagamenti (vedi immagine sottostante):

### Carrello pagamenti

Hai bisogno d'aiuto?

Carrello vuoto.

Non sono presenti pagamenti in sospeso nel carrello

In questa pagina è possibile visualizzare tutti i pagamenti disponibili.  
È possibile effettuare un pagamento:

Online: tramite il servizio PagoPA

Offline: stampando l'avviso di pagamento e recarsi presso uno dei PSP abilitati

Nuovo pagamento

Paga per altro utente

Storico pagamenti

Per procedere con un pagamento l'utente troverà un elenco di voci pre-configurate che saranno man mano implementate. In questa sezione è possibile selezionare la voce relativa al pagamento richiesto:

### Pagamenti On line disponibili

**Tosap - Tassa Occupazione Spazi ed Aree Pubbliche**  
– Paga la tassa per l'occupazione di spazi ed aree pubbliche

**Piscina Comunale**  
– Servizio di pagamento interattivo per l'accesso alla piscina comunale

**Diritti segreteria**  
– Paga i diritti di segreteria

**Concessione palestra**  
– Paga il canone di concessione della palestra

**Concessione loculi cimiteriali**  
– Paga la concessione del loculo cimiteriale

**Concessione alloggi - canoni abitativi**  
– Paga il canone di concessione dell'alloggio abitativo

**Concessione "chiosco-bar"**  
– Paga il canone di concessione del "chiosco-bar"


**Buoni mensa scolastica**  
– Paga l'acquisto dei buoni per l'accesso alla mensa scolastica di Buddusù

**Assistenza domiciliare**  
– Paga il servizio di assistenza domiciliare

Compilare quindi i dati mancanti (causale e importo) e cliccare sul tasto **riporta Soggetto versante in Intestatario pagamento** qualora siano corrispondenti.

Procedere con il tasto **Inserisci** per visualizzare i pagamenti disponibili nel carrello dei pagamenti (vedi immagine seguente):

### Carrello pagamenti

Hai bisogno d'aiuto? 

Pagamento inserito





In questa pagina è possibile visualizzare tutti i pagamenti disponibili.  
È possibile effettuare un pagamento:

Online: tramite il servizio PagoPA

Offline: stampando l'avviso di pagamento e recarsi presso uno dei PSP abilitati

Scopri presso quali PSP puoi recarti per effettuare il pagamento

### Pagamenti disponibili

Inserito da te	Importo 30,00 €	   
<b>+ assistenza domiciliare ottobre 2019</b>		
<b>Totale importi:</b>		<b>30,00 €</b>

Seleziona tutti

Paga selezionati

Nuovo pagamento

Paga per altro utente

Storico pagamenti

A questo punto sarà possibile scegliere di effettuare il pagamento:

- ✓ **Online** – direttamente tramite il servizio mediante le seguenti scelte (è possibile che a seconda del servizio indicato possa essere applicata una commissione):
  - Carta di Credito/Debito
  - Conto Corrente
  - Bancomat Pay
  - PayPal
  - Satispay
  
- ✓ **Offline** – stampando l'**avviso di pagamento** e recandoti presso uno dei PSP abilitati:
  - **Sportelli** bancari abilitati (vedi tabella a fondo pagina)
  - **Sportelli ATM** abilitati
  - Punti vendita **SISAL, Lottomatica e Banca 5**
  - **Uffici Postali**

Una volta effettuato il pagamento, l'utente riceverà alla mail indicata in fase di pagamento la ricevuta telematica di avvenuto pagamento. La ricevuta di avvenuto pagamento sarà sempre disponibile nella propria **Area Riservata** consultando lo storico dei pagamenti.

### Contatti:

ragioneria@comune.osidda.nu.it | 079/712623

**Tabella 1** – elenco principali PSP bancari in un raggio di 80 km e relativi servizi abilitati:

Denominazione	Tipologia del servizio			
	Sportello	ATM	Home Banking	Mobile
Banco di Sardegna - BPER	x	x	✓	x
Intesa San Paolo	✓	x	✓	✓
Deutsche Bank	x	x	✓	x
Unicredit	✓	x	✓	✓
Unipol Banca	x	x	✓	x
Monte dei Paschi di Siena	x	x	✓	✓
BNL	✓	x	✓	x
Banca Sella	x	x	✓	x
Credito Emiliano	✓	x	✓	x
Fineco	x	x	✓	x